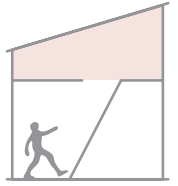


Escalera escamoteable de tijera

Modelo LX lacada metálica



Características técnicas

Cajón: Marco metálico.

Altura cajón: 12,5 cm.

Tapá: De 18 mm, con tratamiento antirasguños de melamina blanca.

Cierre: Picaporte.

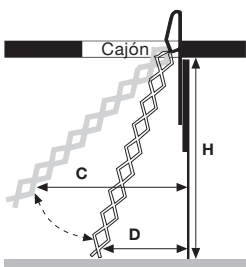
Ancho y huella peldaño: (según medida escalera):
25x9,7 cm / 35x9,7 cm y 2,2 cm de grosor.

Huella antideslizante.

Barra de apertura de 70 cm incluida.

Barandilla de salida metálica para mayor seguridad.

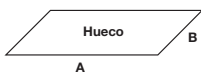
Tapajuntas metálico integrado.



H · Altura de suelo a techo sin contar el forjado

C · Espacio de maniobra

D · Base de la escalera



Escaleras estandarizadas LX lacada

Medida hueco cm · AxB	Medida exterior de cajón cm	Altura de suelo a techo (sin contar el forjado) cm · H	Espacio de maniobra (necesario para abrir la escalera) cm · C	Espacio base de la escalera cm · D	Nº peldaños escalera
70x50	68x48	250-300	170	130	9+1
80x50	78x48	250-300	170	130	9+1
90x50	88x48	250-300	170	130	9+1
100x50	98x48	250-300	170	130	9+1
70x60	68x58	250-300	170	130	9+1
80x60	78x58	250-300	170	130	9+1
90x60	88x58	250-300	170	130	9+1
100x60	98x58	250-300	170	130	9+1
110x60	108x58	250-300	170	130	9+1
120x60	118x58	250-300	170	130	9+1
70x70	68x68	250-300	170	130	9+1
80x70	78x68	250-300	170	130	9+1
90x70	88x68	250-300	170	130	9+1
100x70	98x68	250-300	170	130	9+1
110x70	108x68	250-300	170	130	9+1
120x70	118x68	250-300	170	130	9+1
80x80	78x78	250-300	170	130	9+1



Máx. 150kg



Certificación ISO 9001:2015